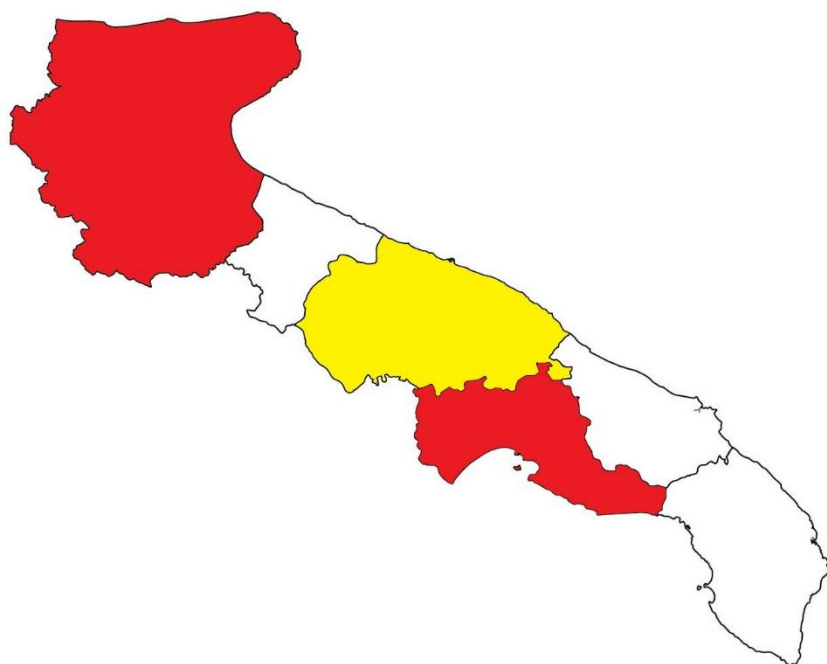


ANALISI STATISTICA INFORTUNI SUL LAVORO
GENNAIO-MARZO 2026 IN PUGLIA

Osservatorio Sicurezza sul Lavoro e Ambiente Vega Engineering

**MAPPA DELL'INCIDENZA DEGLI INFORTUNI MORTALI IN PUGLIA
GENNAIO-MARZO 2026**



- Incidenza infortuni mortali > 1,25 Im
- Incidenza infortuni mortali tra 1 e 1,25 Im
- Incidenza infortuni mortali tra 0,75 e 1 Im
- Incidenza infortuni mortali < 0,75 Im

Imr - incidenza media regionale 8,5 al 31-03-2026

Im – incidenza media nazionale 5,7 al 31-03-2026

numero di infortuni mortali per ogni milione di occupati,
esclusi gli infortuni in itinere

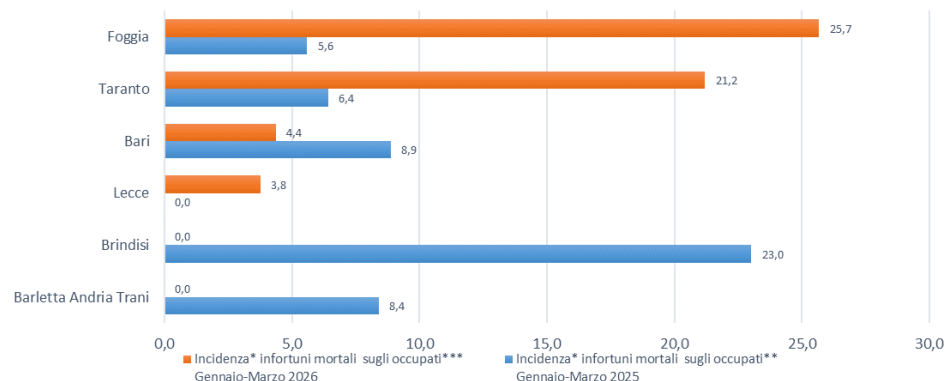
ANALISI STATISTICA INFORTUNI SUL LAVORO GENNAIO-MARZO 2026 IN PUGLIA

Osservatorio Sicurezza sul Lavoro e Ambiente Vega Engineering

RIEPILOGO INFORTUNI PER PROVINCIA GENNAIO-MARZO 2026

INDICE DI INCIDENZA INFORTUNI MORTALI IN OCCASIONE DI LAVORO CONFRONTO 2026-2025

Provincia	Incidenza* infortuni mortali sugli occupati** Gennaio-Marzo 2025	Incidenza* infortuni mortali sugli occupati*** Gennaio-Marzo 2026
Foggia	5,6	25,7
Taranto	6,4	21,2
Bari	8,9	4,4
Lecce	0,0	3,8
Barletta Andria Trani	8,4	0,0
Brindisi	23,0	0,0
Indice medio regionale	7,7	8,5
Indice medio nazionale	6,3	5,7
*numero di infortuni mortali ogni milione di occupati		
** dati ISTAT (2024) - *** dati ISTAT (2025)		



ANALISI STATISTICA INFORTUNI SUL LAVORO GENNAIO-MARZO 2026 IN PUGLIA

Osservatorio Sicurezza sul Lavoro e Ambiente Vega Engineering

RIEPILOGO INFORTUNI PER MODALITÀ DI ACCADIMENTO GENNAIO-MARZO 2026

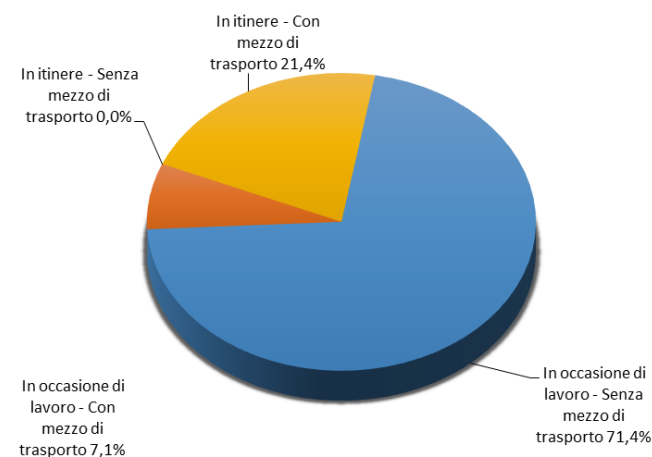
INFORTUNI MORTALI TOTALI (ITINERE + IN OCCASIONE DI LAVORO)

Modalità di accadimento	Gennaio-Marzo 2025	Gennaio-Marzo 2026	Variazione % rispetto all'anno precedente
In occasione di lavoro	10	11	10,0%
In occasione di lavoro - Senza mezzo di trasporto	8	10	25,0%
In occasione di lavoro - Con mezzo di trasporto	2	1	-50,0%
In itinere	2	3	50,0%
In itinere - Senza mezzo di trasporto	0	0	Invariato
In itinere - Con mezzo di trasporto	2	3	50,0%
Totale	12	14	16,7%

Casi di morte per modalità di accadimento: percentuale sul totale

Periodo: Gennaio-Marzo 2026 (Puglia)

Fonte: Dati INAIL, elaborazione a cura dell'Osservatorio Sicurezza sul Lavoro e Ambiente Vega Engineering



ANALISI STATISTICA INFORTUNI SUL LAVORO
GENNAIO-MARZO 2026 IN PUGLIA

Osservatorio Sicurezza sul Lavoro e Ambiente Vega Engineering

**RIEPILOGO INFORTUNI PER PROVINCIA
GENNAIO-MARZO 2026**

INFORTUNI MORTALI TOTALI (ITINERE + IN OCCASIONE DI LAVORO)

Provincia	N° INFORTUNI GENNAIO - MARZO 2025	N° INFORTUNI GENNAIO - MARZO 2026	Variazione % 2026/2025
Bari	5	2	-60%
Barletta Andria Trani	1	0	-100%
Brindisi	3	0	-100%
Foggia	2	6	200%
Lecce	0	3	N.D.
Taranto	1	3	200%
TOTALE	12	14	17%

N.D.: Variazione non determinabile matematicamente

ANALISI STATISTICA INFORTUNI SUL LAVORO
GENNAIO-MARZO 2026 IN PUGLIA

Osservatorio Sicurezza sul Lavoro e Ambiente Vega Engineering

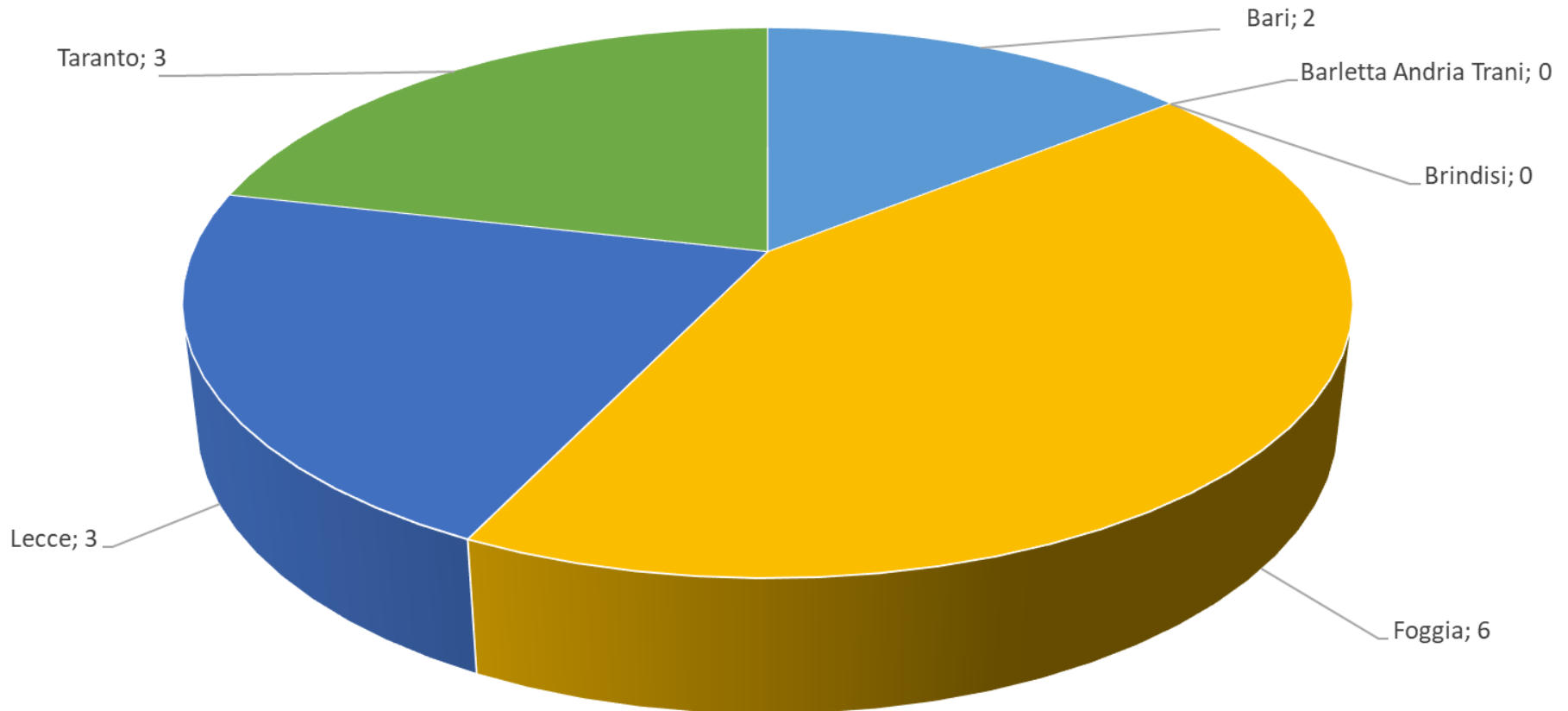
**RIEPILOGO INFORTUNI PER PROVINCIA
GENNAIO-MARZO 2026**

INFORTUNI MORTALI (IN OCCASIONE DI LAVORO, ESCLUSI INFORTUNI IN ITINERE)

Provincia	N° INFORTUNI GENNAIO - MARZO 2025	N° INFORTUNI GENNAIO - MARZO 2026	Variazione % 2026/2025
Bari	4	2	-50%
Barletta Andria Trani	1	0	-100%
Brindisi	3	0	-100%
Foggia	1	5	400%
Lecce	0	1	N.D.
Taranto	1	3	200%
TOTALE	10	11	10%

N.D.: Variazione non determinabile matematicamente

**PUGLIA - N° INFORTUNI MORTALI TOTALI (ITINERE + IN OCCASIONE DI LAVORO) PER
PROVINCIA (GENNAIO-MARZO 2026)**



**ANALISI STATISTICA INFORTUNI SUL LAVORO
GENNAIO-MARZO 2026 IN PUGLIA**

Osservatorio Sicurezza sul Lavoro e Ambiente Vega Engineering

**RIEPILOGO PER GENERE DELL'INFORTUNATO
GENNAIO-MARZO 2026**

INFORTUNI MORTALI (IN OCCASIONE DI LAVORO, ESCLUSI INFORTUNI IN ITINERE)

Casi di morte sul lavoro per genere (in occasione di lavoro)			
Maschi	n° casi Regione	n° casi Nazionale	% regionale sul totale nazionale
Gennaio-marzo 2025	10	139	7%
Gennaio-marzo 2026	11	126	9%
Variazione % 2026/2025	10%	-9%	

Casi di morte sul lavoro per genere (in occasione di lavoro)			
Femmine	n° casi Regione	n° casi Nazionale	% regionale sul totale nazionale
Gennaio-marzo 2025	0	11	0%
Gennaio-marzo 2026	0	11	0%
Variazione % 2026/2025	Invariato	Invariato	

ANALISI STATISTICA INFORTUNI SUL LAVORO GENNAIO-MARZO 2026 IN PUGLIA

Osservatorio Sicurezza sul Lavoro e Ambiente Vega Engineering

RIEPILOGO PER GENERE DELL'INFORTUNATO GENNAIO-MARZO 2026

INFORTUNI (IN OCCASIONE DI LAVORO, ESCLUSI INFORTUNI IN ITINERE)

Denunce di infortunio sul lavoro per genere (in occasione di lavoro)			
Maschi	n° casi Regione	n° casi Nazionale	% regionale sul totale nazionale
Gennaio-marzo 2025	3.917	79.299	5%
Gennaio-marzo 2026	3.881	82.483	5%
Variazione % 2026/2025	-1%	4%	

Denunce di infortunio sul lavoro per genere (in occasione di lavoro)			
Femmine	n° casi Regione	n° casi Nazionale	% regionale sul totale nazionale
Gennaio-marzo 2025	1.969	42.858	5%
Gennaio-marzo 2026	2.131	45.194	5%
Variazione % 2026/2025	8%	5%	

Nel 2025 e nel 2026 non risultano denunce di infortunio "non determinate" né a livello regionale né a livello nazionale.

ANALISI STATISTICA INFORTUNI SUL LAVORO GENNAIO-MARZO 2026 IN PUGLIA

Osservatorio Sicurezza sul Lavoro e Ambiente Vega Engineering

RIEPILOGO PER LUOGO DI NASCITA DELL'INFORTUNATO GENNAIO-MARZO 2026

INFORTUNI MORTALI (IN OCCASIONE DI LAVORO, ESCLUSI INFORTUNI IN ITINERE)

Casi di morte sul lavoro per nazionalità (in occasione di lavoro)			
Italiani	n° casi Regione	n° casi Nazionale	% regionale sul totale nazionale
Gennaio-marzo 2025	9	120	8%
Gennaio-marzo 2026	10	97	10%
Variazione % 2026/2025	11%	-19%	

Casi di morte sul lavoro per nazionalità (in occasione di lavoro)			
Stranieri	n° casi Regione	n° casi Nazionale	% regionale sul totale nazionale
Gennaio-marzo 2025	1	30	3%
Gennaio-marzo 2026	1	40	3%
Variazione % 2026/2025	Invariato	33%	

ANALISI STATISTICA INFORTUNI SUL LAVORO GENNAIO-MARZO 2026 IN PUGLIA

Osservatorio Sicurezza sul Lavoro e Ambiente Vega Engineering

RIEPILOGO PER LUOGO DI NASCITA DELL'INFORTUNATO GENNAIO-MARZO 2026 INFORTUNI (IN OCCASIONE DI LAVORO, ESCLUSI INFORTUNI IN ITINERE)

Denunce di infortunio sul lavoro per nazionalità (in occasione di lavoro)			
Italiani	n° casi Regione	n° casi Nazionale	% regionale sul totale nazionale
Gennaio-marzo 2025	5.499	98.301	6%
Gennaio-marzo 2026	5.577	102.100	5%
Variazione % 2026/2025	1%	4%	

Denunce di infortunio sul lavoro per nazionalità (in occasione di lavoro)			
Stranieri	n° casi Regione	n° casi Nazionale	% regionale sul totale nazionale
Gennaio-marzo 2025	387	23.856	2%
Gennaio-marzo 2026	435	25.577	2%
Variazione % 2026/2025	12%	7%	

Nel 2025 e nel 2026 non risultano denunce di infortunio "non determinate" né a livello regionale né a livello nazionale.

ANALISI STATISTICA INFORTUNI SUL LAVORO
GENNAIO-MARZO 2026 IN PUGLIA

Osservatorio Sicurezza sul Lavoro e Ambiente Vega Engineering

**RIEPILOGO PER CLASSE D'ETÀ DELL'INFORTUNATO
GENNAIO-MARZO 2026**

INFORTUNI MORTALI (IN OCCASIONE DI LAVORO, ESCLUSI INFORTUNI IN ITINERE)

Casi di morte sul lavoro per età (in occasione di lavoro)		
Fasce d'età considerate	% sul totale	n° casi
Inferiore a 14 anni	0,0%	0
Da 15 a 24 anni	9,1%	1
Da 25 a 34 anni	9,1%	1
Da 35 a 44 anni	9,1%	1
Da 45 a 54 anni	27,3%	3
Da 55 a 64 anni	27,3%	3
Uguale o superiore a 65 anni	18,2%	2
Totale		11
Fonte: Dati INAIL, elaborazione a cura dell'Osservatorio Sicurezza sul Lavoro e Ambiente Vega Engineering		