

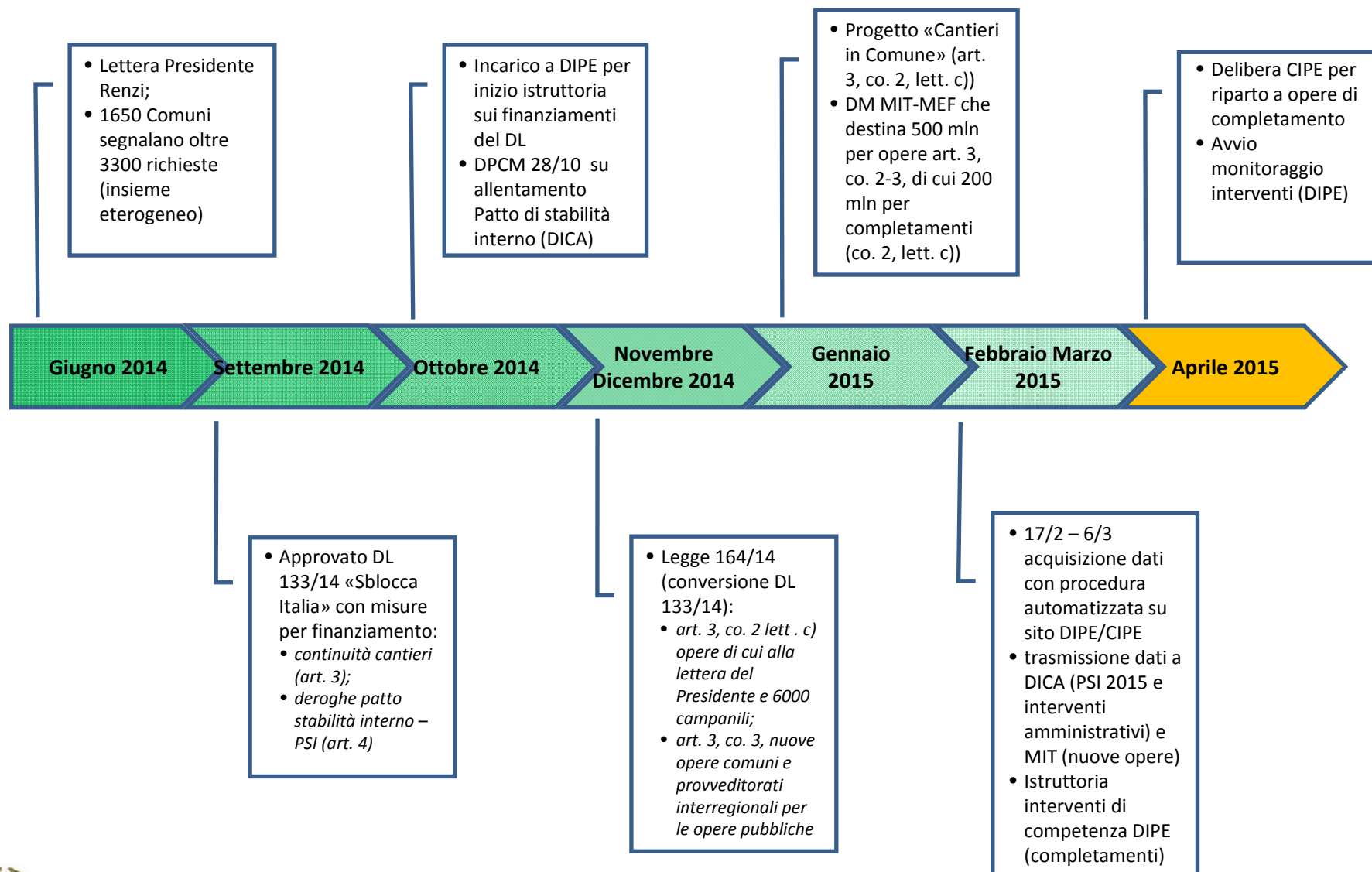
Cantieri in Comune



Dipartimento per la programmazione e il coordinamento della politica economica

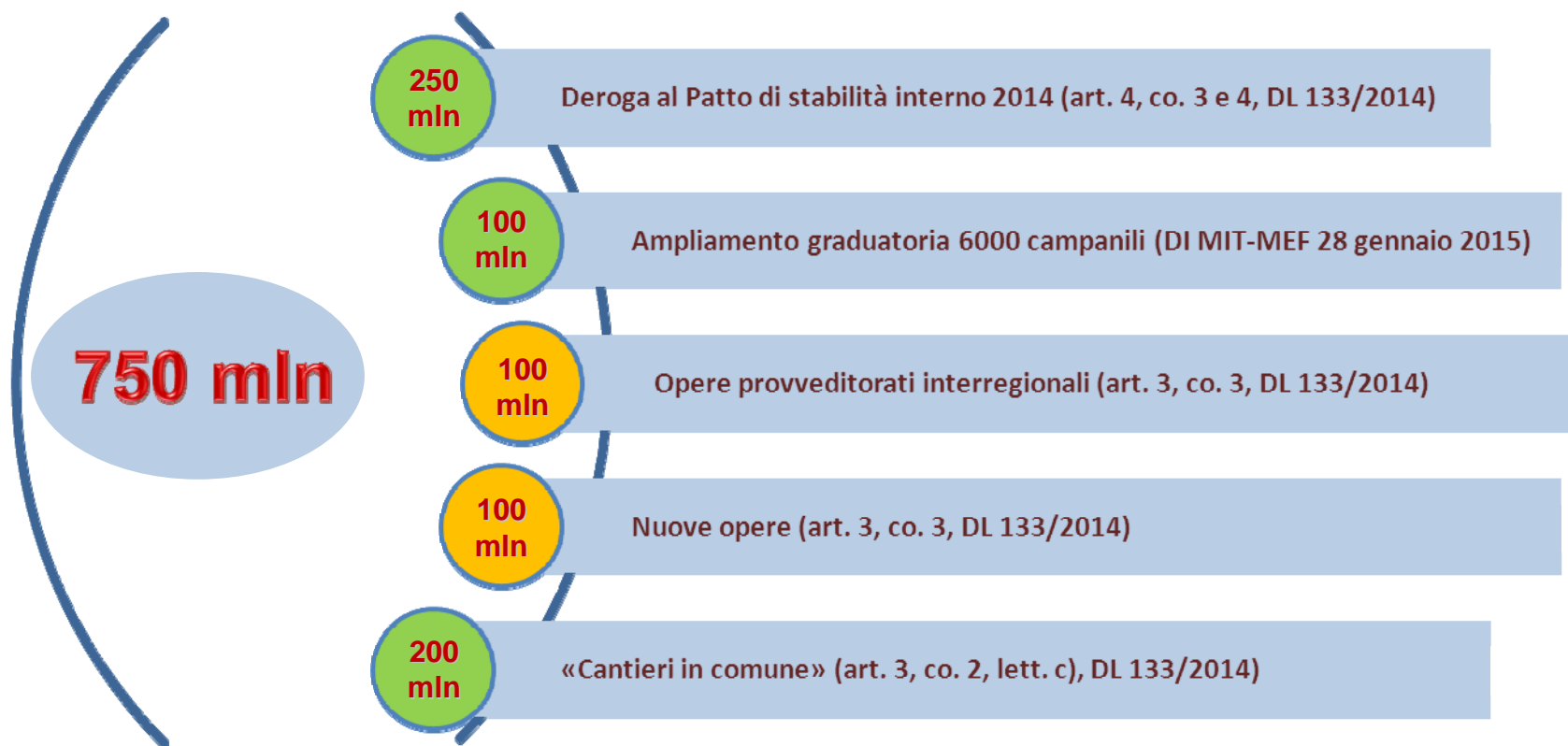
Presidenza del Consiglio dei Ministri

La storia

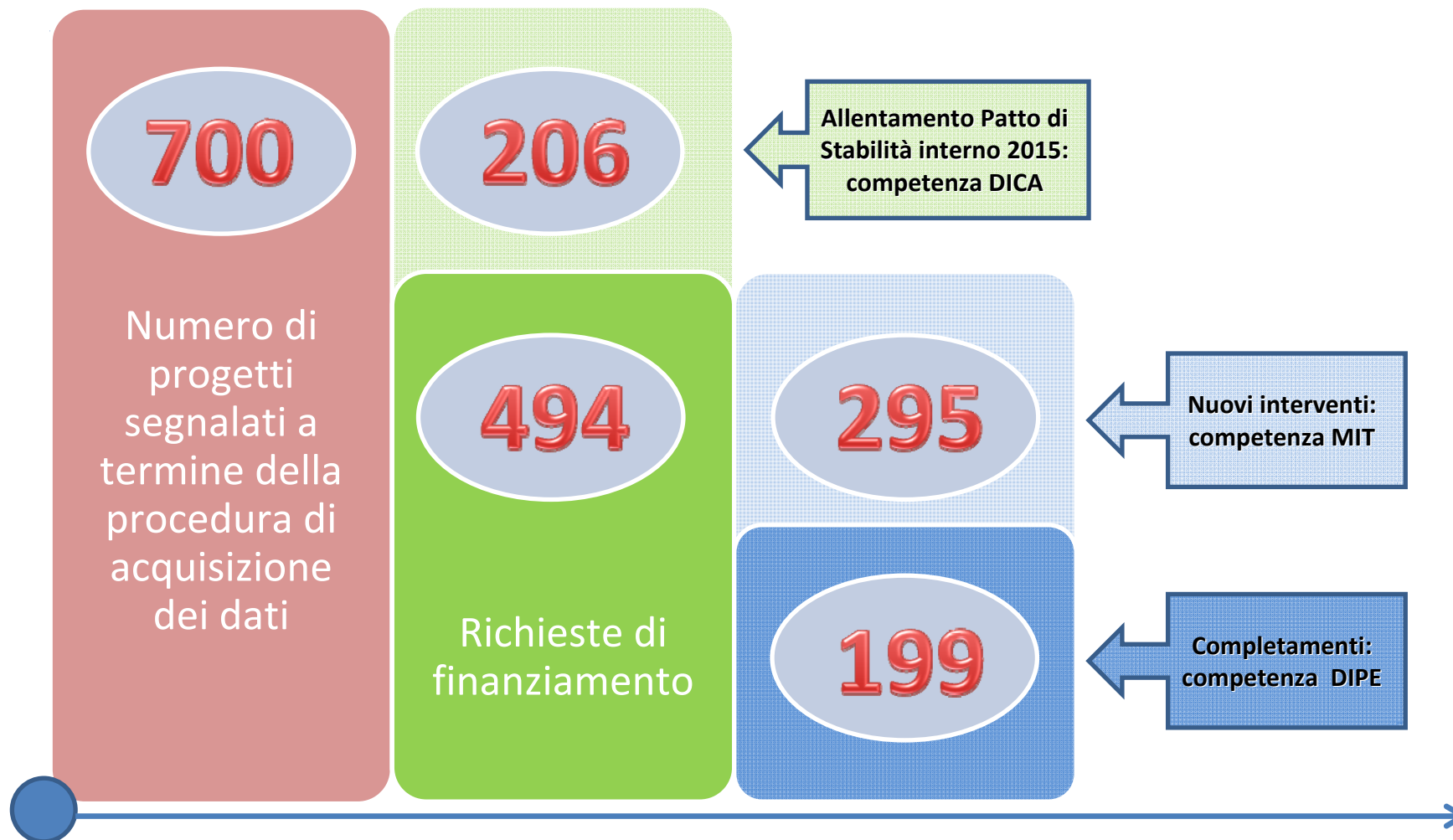


Il contesto

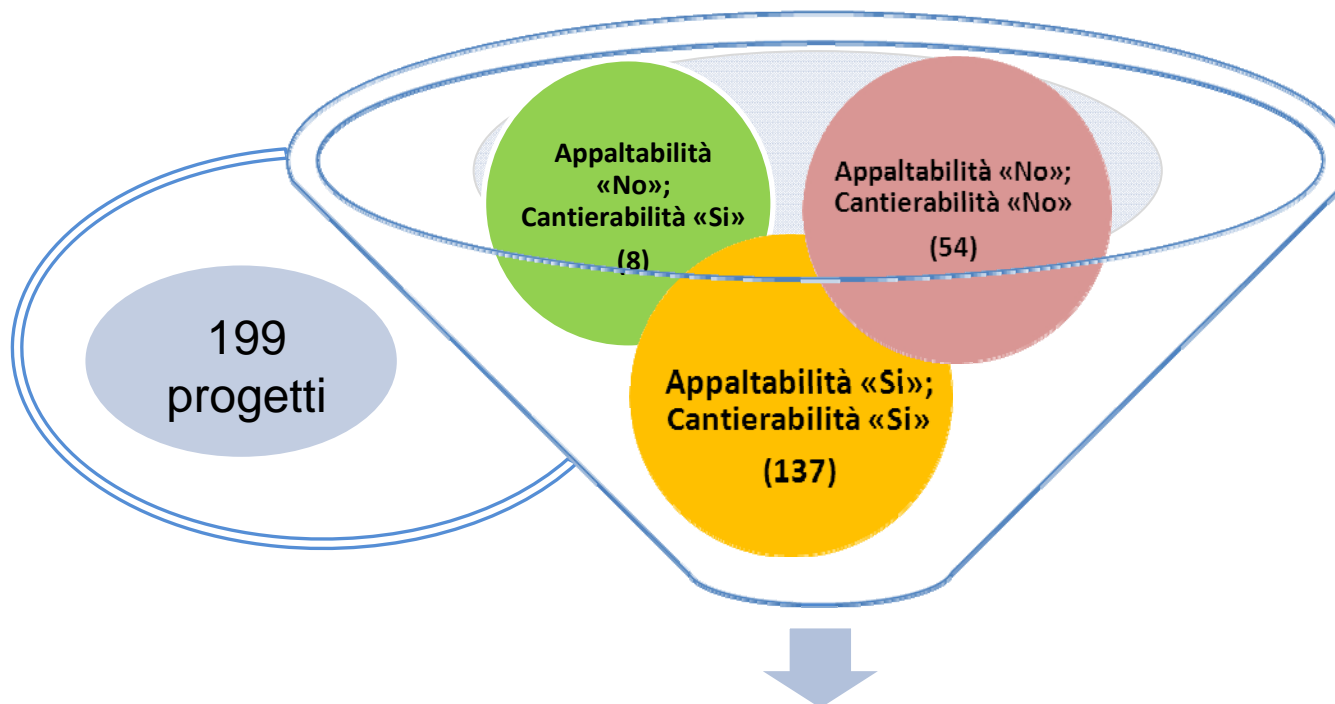
Il Governo ha inteso dare impulso a una serie di piccoli/medi investimenti sul territorio a impatto immediato sulla domanda e la crescita locali, prevedendo nell'ultimo anno interventi per 750 milioni di euro.



Cantieri in Comune: analisi dei dati

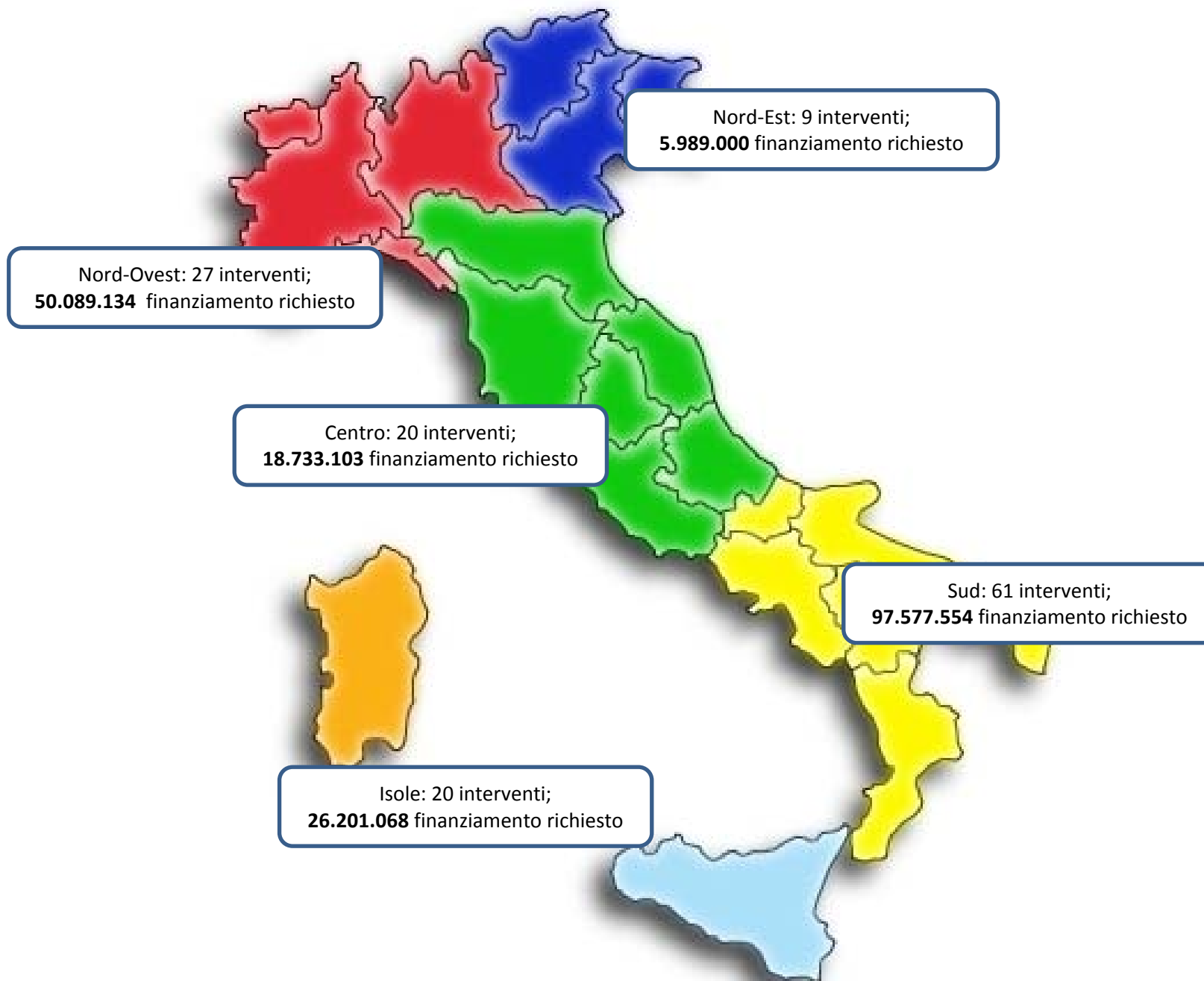


Progetti di completamento: criteri di selezione



137 interventi di completamento ammessi ex articolo 3, comma 2, lettera c), [appaltabilità entro il 30/04/2015 e e cantierabilità entro il 31/08/2015].
Finanziamento complessivo richiesto **198,6** mln di euro.



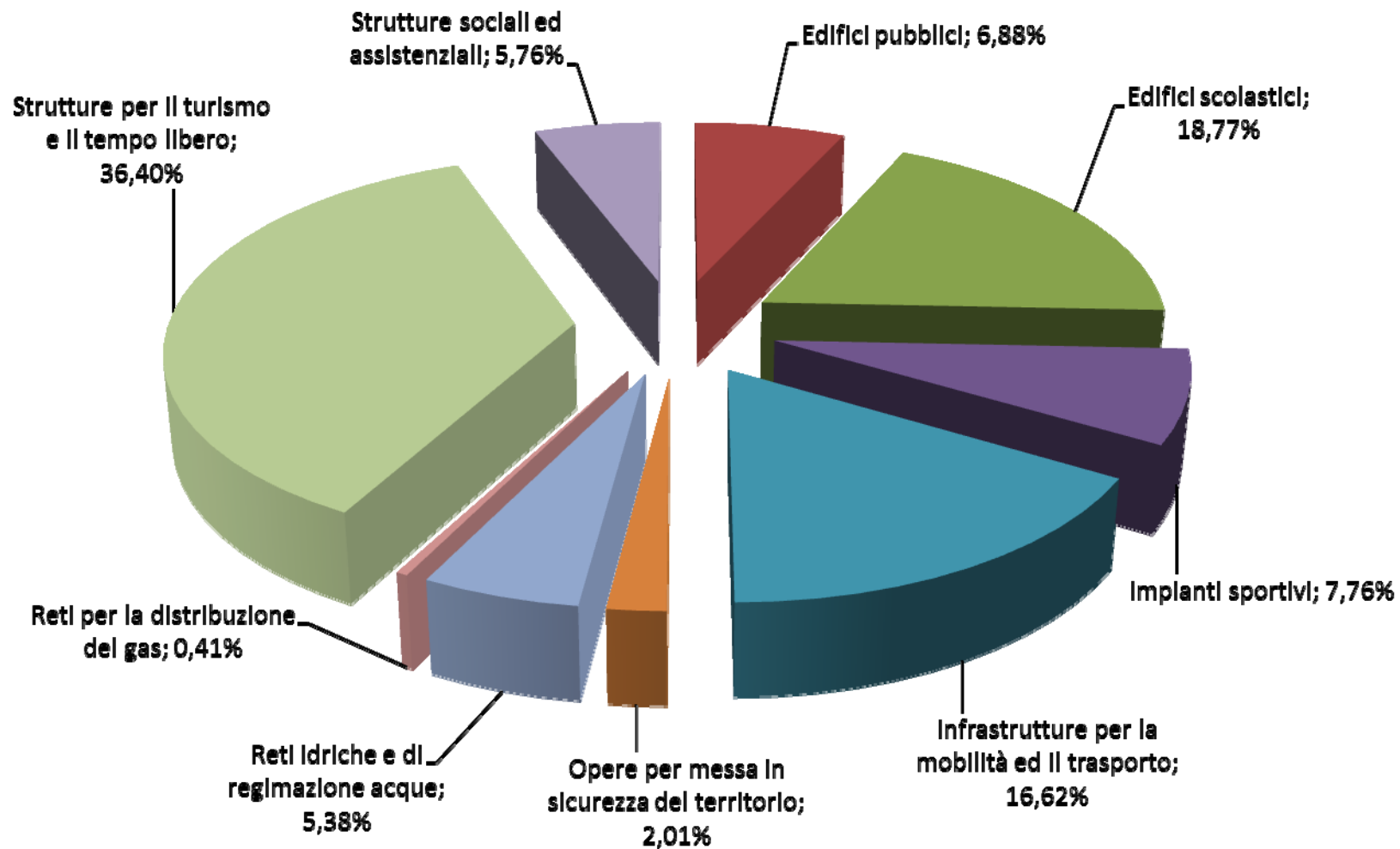


Distribuzione per settore di intervento

Settore di intervento	Numero di interventi	Ammontare in euro
Edifici pubblici	5	13.671.805
Edifici scolastici	23	37.270.930
Impianti sportivi	22	15.415.773
Infrastrutture per la mobilità ed il trasporto (<i>strade e parcheggi</i>)	32	33.013.511
Opere per la messa in sicurezza del territorio (<i>aree sotto rischio frana e dissesto idrogeologico</i>)	2	3.990.000
Reti idriche e di regimazione delle acque (<i>reti idriche ed alvei di fiumi</i>)	6	10.692.759
Reti per la distribuzione del gas	1	817.431
Strutture per il turismo e il tempo libero (<i>alberghi, teatri, musei, biblioteche, centri di aggregazione culturali</i>)	37	72.288.453
Strutture sociali ed assistenziali (<i>cimiteri, centri anziani, strutture sanitarie</i>)	9	11.429.197
Totale complessivo	137	198.589.859



Distribuzione percentuale delle risorse per settore di intervento



Il riparto territoriale per area geografica

Numero progetti e finanziamenti richiesti per settore di intervento e macro-area

Settore di intervento	Macro area		Nord-Ovest	Nord-est	Centro	Sud	Isole	Totale complessivo
Edifici pubblici		Finanziamento richiesto		601.000	368.805	11.000.000	1.702.000	13.671.805
		numero interventi		2	1	1	1	5
Edifici scolastici		Finanziamento richiesto	16.138.273	350.000	4.227.301	13.257.337	3.298.019	37.270.930
		numero interventi	6	1	4	9	3	23
Impianti sportivi		Finanziamento richiesto	1.090.563		995.000	10.175.210	3.155.000	15.415.773
		numero interventi	4		2	12	4	22
Infrastrutture per la mobilità ed il trasporto		Finanziamento richiesto	9.499.298	960.000	1.621.906	16.136.853	4.795.454	33.013.511
		numero interventi	10	3	3	12	4	32
Opere per la messa in sicurezza del territorio		Finanziamento richiesto	990.000		3.000.000			3.990.000
		numero interventi	1		1			2
Reti idriche e di regimazione delle acque		Finanziamento richiesto	50.000		642.759	2.500.000	7.500.000	10.692.759
		numero interventi	1		1	2	2	6
Reti per la distribuzione del gas		Finanziamento richiesto				817.431		817.431
		numero interventi				1		1
Strutture per il turismo e il tempo libero		Finanziamento richiesto	22.321.000	4.078.000	6.877.332	33.611.526	5.400.595	72.288.453
		numero interventi	5	3	7	17	5	37
Strutture sociali ed assistenziali		Finanziamento richiesto			1.000.000	10.079.197	350.000	11.429.197
		numero interventi			1	7	1	9
Totale complessivo		Finanziamento richiesto	50.089.134	5.989.000	18.733.103	97.577.554	26.201.068	198.589.859
		numero interventi	27	9	20	61	20	137
		Importo medio	1.855.153	665.444	936.655	1.599.632	1.310.053	1.449.561

Numeri assoluti e valori in euro



Il riparto territoriale per regione

